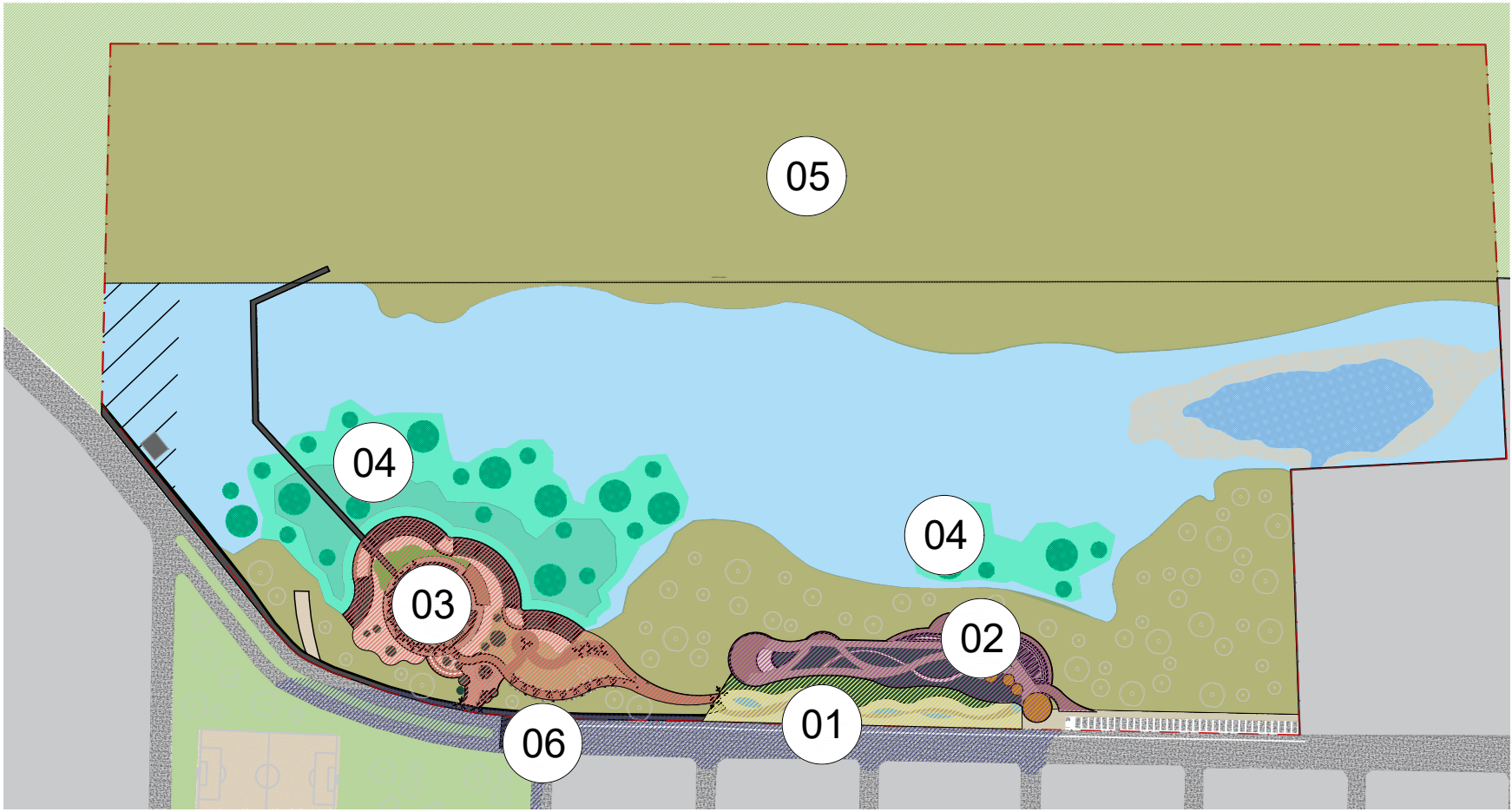


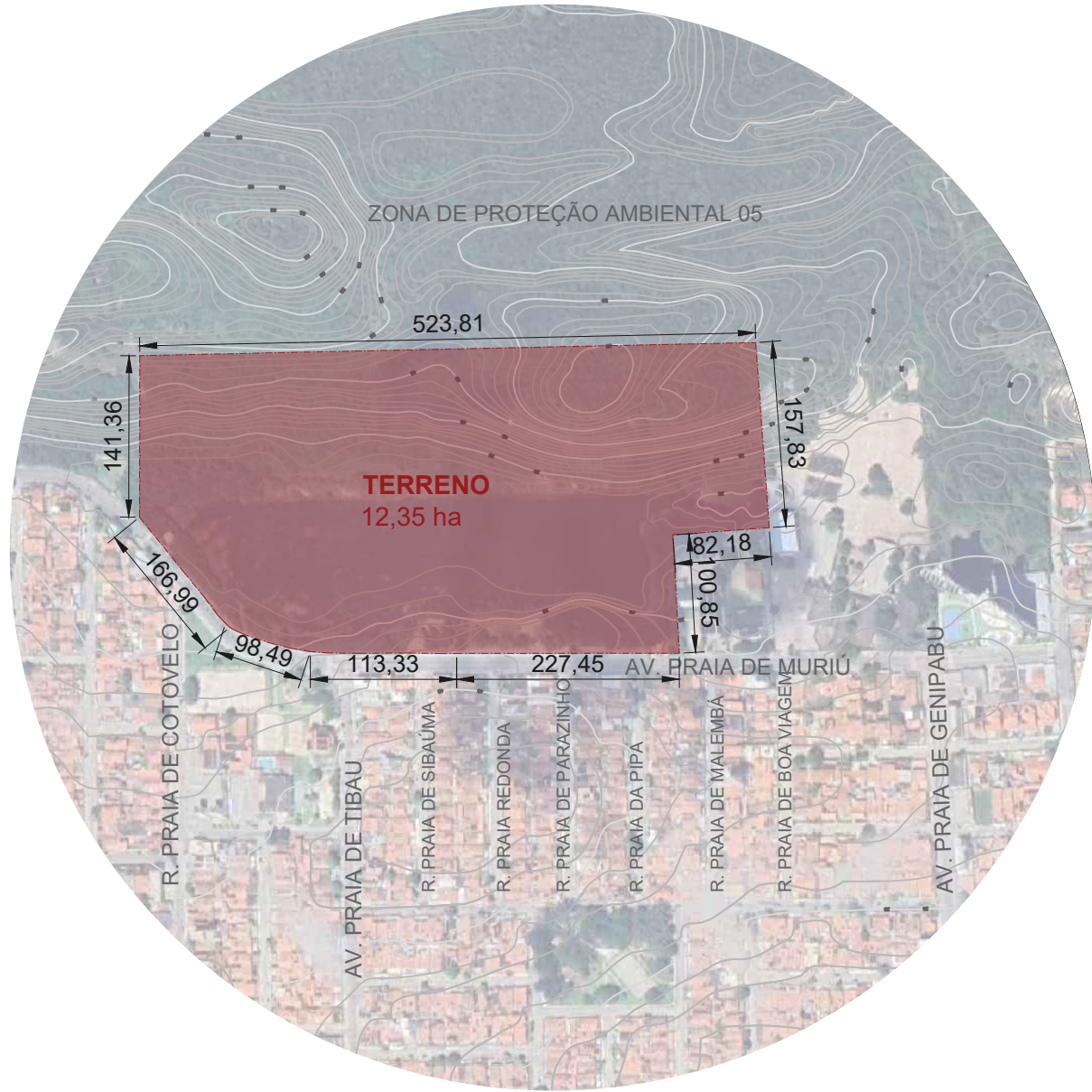
01 PLANTA DE IMPLANTAÇÃO
ESCALA 1:1000



03 VOLUMETRIA - PARQUE ANINGA
SEM ESCALA



04 PLANTA DE ZONEAMENTO
ESCALA 1:2500




02 SITUAÇÃO - ÁREA DE INTERVENÇÃO
ESCALA 1:8000

PRESCRIÇÕES URBANÍSTICAS

Área de terreno	12,35 ha	
Zoneamento	Zona Adensável	
	Exigido	Projeto
Recuos obrigatórios	Frontal: 3 metros	Frontal: 3,10 metros
Coefficiente de aproveitamento	3,13	0,004
Taxa de ocupação máxima (Área construída máxima)	80% (9,88 ha)	514,93 m² (0,051 ha)
Taxa de permeabilidade (Área permeável mínima)	20% (2,47 ha)	12,30 ha

LEGENDA ZONEAMENTO

01 PRAÇA COMUNITÁRIA Área: 1730,93 m² Prancha 02	04 JARDINS AQUÁTICOS Área: 9321,58 m² Prancha 03
02 JARDIM SENSORIAL POTIGUAR Área: 1976,65 m² Prancha 02	05 ZONA DE TRILHAS Área: 47.762,22 m²
03 PARQUE ANFÍBIO Área: 5245,71 m² Prancha 03	06 INTERVENÇÃO ARTÍSTICA Área: 4235,35 m²

		CENTRO UNIVERSITÁRIO DO RIO GRANDE DO NORTE CURSO DE ARQUITETURA E URBANISMO TRABALHO DE CONCLUSÃO DE CURSO		PRANCHA: 01/09	
TÍTULO DO TRABALHO: PARQUE ANINGA				CONTEÚDO DA PRANCHA: IMPLANTAÇÃO, SITUAÇÃO E ZONEAMENTO	
AVENIDA PRAIA DE MURÚ, PONTA NEGRA, NATAL, RIO GRANDE DO NORTE					
DISCENTE:		RAFAEL ANTONIO GOMES CARNEIRO		DATA: 17/11/2025	
ORIENTADOR (A):		MISS LENE PEREIRA DA SILVA		ÁREA DO TERRENO: 12,35 ha	
ÁREA DE INTERVENÇÃO:		62.648,86 m² (6,26 ha)		ÁREA PERMEÁVEL: 12,34 ha	
				ESCALA: INDICADA	



01 VOLUMETRIA - PRAÇA COMUNITÁRIA
SEM ESCALA



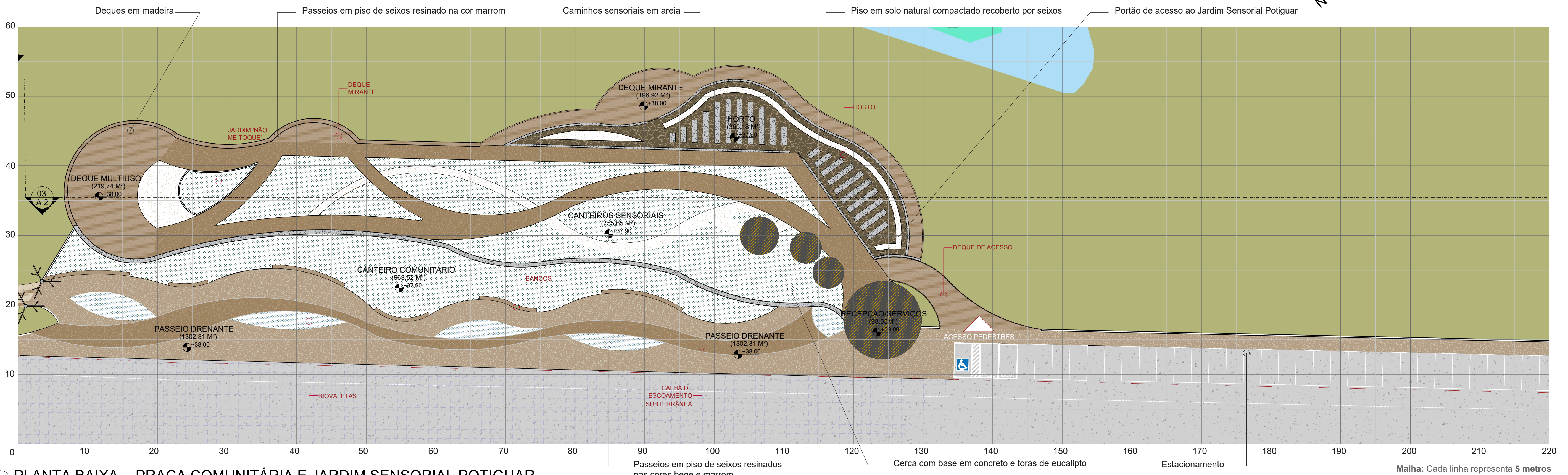
02 VOLUMETRIA - HORTO
SEM ESCALA



03 VOLUMETRIA - DEQUE MULTIUSO
SEM ESCALA



SITUAÇÃO - PRAÇA COMUNITÁRIA
E JARDIM SENSORIAL POTIGUAR
04 ESCALA 1:3000



05 PLANTA BAIXA - PRAÇA COMUNITÁRIA E JARDIM SENSORIAL POTIGUAR
ESCALA 1:300



06 VOLUMETRIA - DEQUE MIRANTE
SEM ESCALA



07 VOLUMETRIA - JARDIM 'NÃO ME TOQUE'
SEM ESCALA

LEGENDA

JARDIM SENSORIAL POTIGUAR

Área composta por canteiros com espécies de aspectos sensoriais, mobiliário interativo e educativa e espaços de educação ambiental. Acesso controlado. Detalhamento na Prancha 05. Lista Botânica na Prancha 08.


CANTEIRO COMUNITÁRIO

Canteiro de proposta paisagística simplificada para intervenção da comunidade em atividades culturais, de plantio e de educação ambiental. Detalhamento na Prancha 05. Lista Botânica na Prancha 07.

HORTO

Áreas de dedicada a produção de mudas a partir das plantas e sementes do Parque Aninga. Acesso controlado. Pode ser usado para atividades de educação ambiental.

		CENTRO UNIVERSITÁRIO DO RIO GRANDE DO NORTE CURSO DE ARQUITETURA E URBANISMO TRABALHO DE CONCLUSÃO DE CURSO		PRANCHA: 02/09
TÍTULO DO TRABALHO: PARQUE ANINGA			CONTEÚDO DA PRANCHA: PLANTA BAIXA, SITUAÇÃO E VOLUMETRIA	
AVENIDA PRAIA DE MURIO, PONTA NEGRA, NATAL, RIO GRANDE DO NORTE				
DISCENTE: RAFAEL ANTONIO GOMES CARNEIRO		DATA: 15/09/2025		
ORIENTADOR (A): MISS LENE PEREIRA DA SILVA		ÁREA DO TERRENO: 12,35 ha		
ÁREA DE INTERVENÇÃO: 62.648,86 m² (6,26 ha)		ÁREA PERMEÁVEL: 12,34 ha		ESCALA: INDICADA



01 VOLUMETRIA - PÁTIO DE ENTRADA
SEM ESCALA




02 VOLUMETRIA - DEQUE LUA
SEM ESCALA



03 VOLUMETRIA - ARQUIBANCADAS ALAGÁVEIS
SEM ESCALA



04 SITUAÇÃO - PARQUE ANFÍBIO
ESCALA 1:3000



05 PLANTA BAIXA - SETOR DE CONTEMPLAÇÃO
ESCALA 1:400



06 VOLUMETRIA - PLAYGROUND NATURALIZADO
SEM ESCALA



07 VOLUMETRIA - DEQUES DE CONTEMPLAÇÃO
SEM ESCALA



08 VOLUMETRIA - ACESSO ÀS TRILHAS
SEM ESCALA

LEGENDA PAISAGISMO

JARDIM AQUÁTICO PROFUNDO
Área constantemente alagada com baixo ou nenhum fluxo de pessoas. Profundidade varia de 1 metro até 4 metros de lâmina d'água. Lista Botânica na Prancha 07

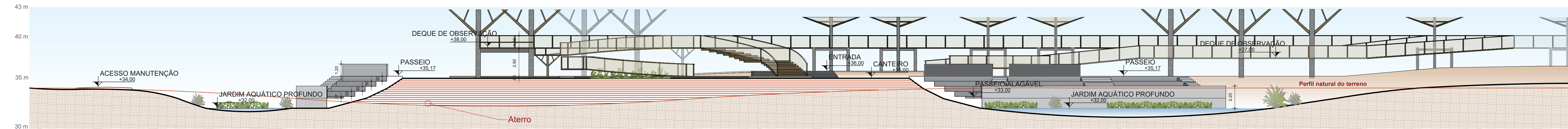
JARDIM AQUÁTICO RASO
Área com grande frequência de alagamento, períodos de solo seco e baixo fluxo de pessoas. Profundidade máxima de 3 metros de lâmina d'água. Pode ter tratamento paisagístico que utilize espécies de caráter nativo e de ocorrência a nível estadual. Lista Botânica na Prancha 07

ILHA DE REFÚGIO
Área de relevo acentuado variando de 1 até 3 metros de altura do relevo circundante com baixo ou nenhum fluxo de pessoas. Permite que espécies de menor porte sobrevivam em períodos de variações maiores de lâmina d'água. Pode ter tratamento paisagístico que utilize espécies palustres de caráter nativo e de ocorrência a nível estadual. Lista Botânica na Prancha 07

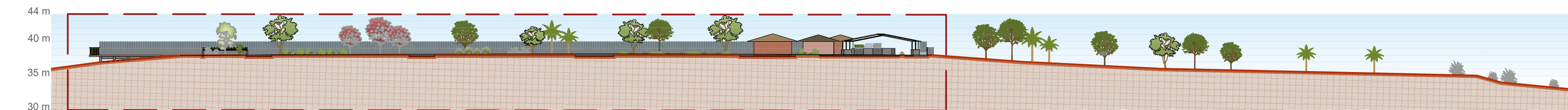
ÁREA DE REGENERAÇÃO VEGETAL
Área de relevo diverso, predominantemente acidentado, destinado ao plantio de espécies nativas e autóctones, preferencialmente aquelas adaptadas às formações de dunas. Baixo fluxo de pessoas. Remoção de espécies invasoras deve ser feita antes da implantação, a qual deve ser feita em etapas. Espécies resistentes devem estar estabelecidas antes da implantação das espécies menos resistentes. Lista Botânica na Prancha 07

CANTEIROS
Área de relevo predominantemente plano com baixo ou nenhum fluxo de pessoas. Possuem tratamento paisagístico utilizando espécies de caráter nativo e de ocorrência estadual como proposta demonstrativa de diferentes fitofisionomias dos biomas da Mata Atlântica e da Caatinga. Lista Botânica na Prancha 09

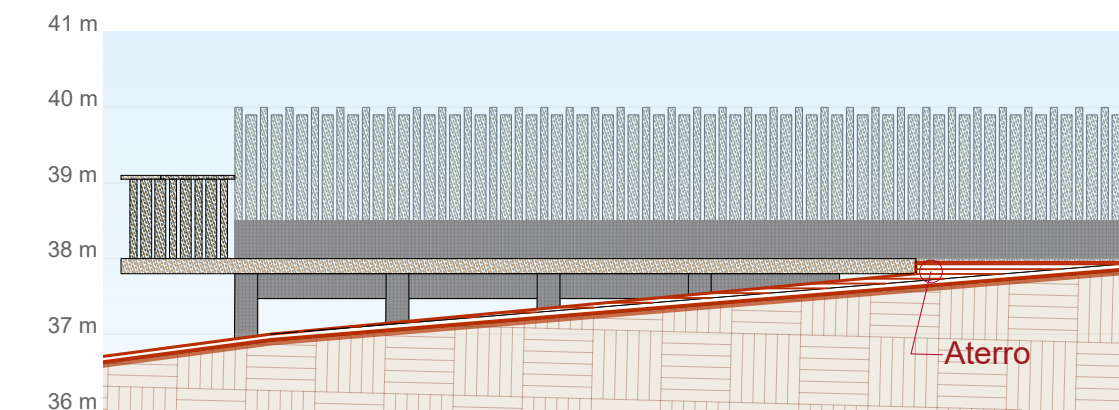
		CENTRO UNIVERSITÁRIO DO RIO GRANDE DO NORTE CURSO DE ARQUITETURA E URBANISMO TRABALHO DE CONCLUSÃO DE CURSO		PRANCHA: 03/09
TÍTULO DO TRABALHO: PARQUE ANINGA				CONTEÚDO DA PRANCHA: PLANTA BAIXA, SITUAÇÃO E VOLUMETRIA
AVENIDA PRAIA DE MURÓ, PONTA NEGRA, NATAL, RIO GRANDE DO NORTE				
DISCENTE: RAFAEL ANTONIO GOMES CARNEIRO			DATA: 15/09/2025	
ORIENTADOR (A): MISS LENE PEREIRA DA SILVA			ÁREA DO TERRENO: 12,35 ha	
ÁREA DE INTERVENÇÃO: 62.648,86 m² (6,26 ha)		ÁREA PERMEÁVEL: 12,34 ha		ESCALA: INDICADA



01 CORTE AA 1 - PARQUE ANFÍBIO
ESCALA 1:250

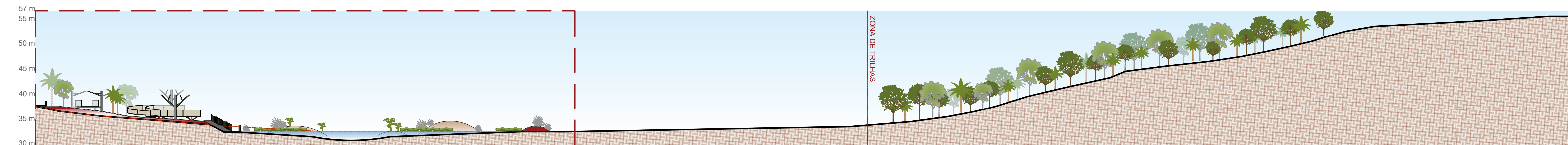


02 CORTE AA 2 - JARDIM SENSORIAL POTIGUAR
ESCALA 1:500

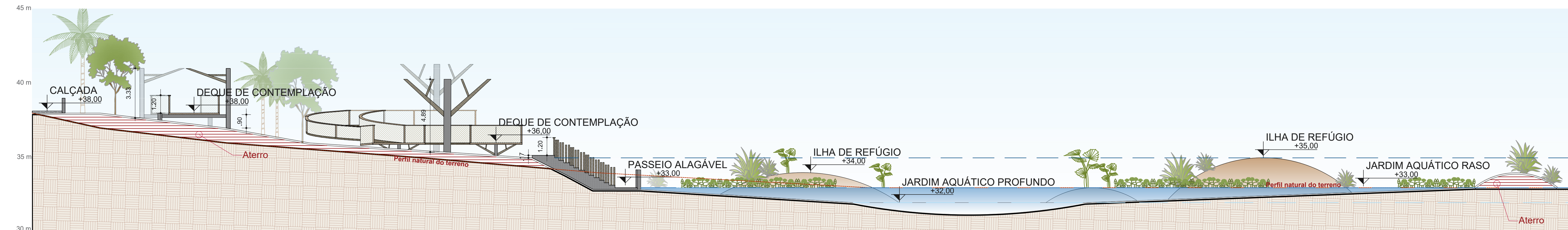


03 DETALHE - ATERRO
ESCALA 1:100

04 DETALHE - CORTE AA 2
ESCALA 1:250



05 CORTE BB
ESCALA 1:500



06 CORTE BB - DETALHE
ESCALA 1:150



01 VOLUMETRIA - ÁREA INTERATIVA URUCUM
SEM ESCALA




02 VOLUMETRIA - CANTEIRO SUMARÉ
SEM ESCALA




04 VOLUMETRIA - CANTEIRO CIPÓ ESQUELETO
SEM ESCALA



05 VOLUMETRIA - CANTEIRO ALAGÁVEL
SEM ESCALA



03 PAISAGISMO - PARQUE ANFÍBIO
1/250



06 VOLUMETRIA - ÁREA INTERATIVA LÍRIO DA CHUVA
SEM ESCALA























07 VOLUMETRIA - ÁREA INTERATIVA LÍRIO DA CHUVA
SEM ESCALA
















LEGENDA


- CANTEIRO ALAGÁVEL - Carnaúba**
Canteiro alagável em meses de alto nível d'água. Associado com sinalização educativa + área interativa sobre a espécie *Copernicia prunifera*.
Lista Botânica na Prancha 09
- CANTEIRO - Cipó Esqueleto**
Canteiro associado com sinalização educativa + elemento artístico sobre a espécie *Ipomoea quamoclit*.
Lista Botânica na Prancha 09
- CANTEIRO - Mulungu**
Canteiro associado com sinalização educativa + elemento artístico + área interativa sobre a espécie *Erythrina velutina*.
Lista Botânica na Prancha 09
- CANTEIRO - Lírio da Chuva**
Canteiro associado com sinalização educativa + elemento artístico + área interativa sobre a espécie *Zephyrantes sylvatica*.
Área interativa baseada no aspecto temporal da espécie em desaparecer completamente do solo nas estações secas e rebrotar ao início da estação chuvosa.
Lista Botânica na Prancha 09
- CANTEIRO - Penicilina**
Canteiro associado com sinalização educativa sobre a espécie *Alternanthera brasiliensis*.
Lista Botânica na Prancha 09
- CANTEIRO - Catolé**
Canteiro associado com sinalização educativa sobre a espécie *Syagrus cearensis*.
Lista Botânica na Prancha 09
- CANTEIRO - Cana do Brejo**
Canteiro associado com sinalização educativa + elemento artístico sobre a espécie *Costus spiralis*.
Lista Botânica na Prancha 09
- CANTEIRO - Urucum**
Canteiro associado com sinalização educativa + área interativa sobre a espécie *Bixa orellana*.
Área interativa baseada na experiência da tinta de Urucum e suas propriedades de tintura e de proteção da pele contra o dano solar.
Lista Botânica na Prancha 09
- CANTEIRO - Aroeira Pimenteira**
Canteiro associado com sinalização educativa + área interativa sobre a espécie *Schinus terebinthifolius*.
Área interativa baseada na experiência de seus frutos comestíveis.
Lista Botânica na Prancha 09
- CANTEIRO - Sumaré**
Canteiro associado com sinalização educativa + elemento artístico sobre a espécie *Cyrtopodium flavum*.
Lista Botânica na Prancha 09

LISTA BOTÂNICA
PARQUE ANINGA

ÁREA DE REGENERAÇÃO VEGETAL					ILHAS DE REFÚGIO				
Figura	Nome Científico	Nome Popular	Crescimento	Interesse	Figura	Nome Científico	Nome Popular	Crescimento	Interesse
	<i>Cecropia pachystachia</i>	Embaúba	Arbóreo	Paisagístico		<i>Copernicia prunifera</i>	Carnaúba	Palmeira	Paisagístico, Químico
	<i>Paubrasilia echinata</i>	Pau Brasil	Arbóreo	Paisagístico, Químico		<i>Thalia geniculata</i>	Paquiviri	Herbáceo	Paisagístico
	<i>Myrciaria tenella</i>	Cambuí Peva	Arbustivo	Paisagístico, Comestível		<i>Hydrocotyle bonariensis</i>	Antúrio Selvagem	Herbáceo	Paisagístico
	<i>Chrisobalanus icaco</i>	Guajiru	Arbustivo	Paisagístico, Comestível		<i>Crinum americanum</i>	Ipoméia Branca	Herbáceo	Paisagístico
	<i>Eugenia azeda</i>	Ubaia Azeda	Arbustivo	Paisagístico, Comestível					
	<i>Schwartzia brasiliensis</i>	Norantea	Arbustivo	Paisagístico					
	<i>Zephyrantes sylvatica</i>	Lírio da Chuva	Herbáceo	Paisagístico, Temporal					
	<i>Aechmea aquilega</i>	Xinxo	Herbáceo	Paisagístico					
	<i>Ipomoea imperati</i>	Ipoméia Branca	Herbáceo	Paisagístico					
JARDIM AQUÁTICO PROFUNDO									
Figura	Nome Científico	Nome Popular	Crescimento	Interesse					
	<i>Montrichardia linifera</i>	Aninga	Herbáceo	Paisagístico, Biorremediação					
	<i>Acrostichum danaeifolium</i>	Samambaiaquê do Brejo	Herbáceo	Paisagístico					
	<i>Typha domingensis</i>	Junco	Herbáceo	Paisagístico					
JARDIM AQUÁTICO RASO									
Figura	Nome Científico	Nome Popular	Crescimento	Interesse					
	<i>Acrostichum danaeifolium</i>	Samambaiaquê do Brejo	Herbáceo	Paisagístico					
	<i>Thalia geniculata</i>	Paquiviri	Herbáceo	Paisagístico					
	<i>Hydrocotyle bonariensis</i>	Antúrio Selvagem	Herbáceo	Paisagístico					
	<i>Crinum americanum</i>	Ipoméia Branca	Herbáceo	Paisagístico					

LISTA BOTÂNICA
PRAÇA COMUNITÁRIA


































CANTEIRO DE FRUTÍFERAS				
Figura	Nome Científico	Nome Popular	Crescimento	Interesse
	<i>Annona muricata</i>	Caju	Arbóreo	Paisagístico, Comestível
	<i>Pachira aquatica</i>	Monguba	Arbóreo	Paisagístico, Comestível
	<i>Spondias mombin</i>	Cajá	Arbóreo	Paisagístico, Comestível
	<i>Spondias tuberosa</i>	Umbu	Arbóreo	Paisagístico, Comestível
	<i>Hancornia speciosa</i>	Mangaba	Arbóreo	Paisagístico, Comestível
	<i>Genipa americana</i>	Embaúba	Arbóreo	Comestível
	<i>Psidium guineense</i>	Araçá do Campo	Arbóreo	Paisagístico, Comestível
	<i>Talisia esculenta</i>	Pitomba	Arbóreo	Paisagístico, Comestível
	<i>Syagrus cearensis</i>	Catolé	Palmeira	Paisagístico, Comestível
	<i>Acrocomia intumescens</i>	Macaúba	Palmeira	Paisagístico, Comestível
BIOVALETAS				
Figura	Nome Científico	Nome Popular	Crescimento	Interesse
	<i>Canna indica</i>	Biri	Herbáceo	Paisagístico, Biorremediação
	<i>Alternanthera brasiliana</i>	Penicilina	Herbáceo	Paisagístico, Medicinal
	<i>Caladium bicolor</i>	Caládium	Herbáceo	Paisagístico, Biorremediação
	<i>Oxalis triangularis</i>	Oxális	Herbáceo	Paisagístico
	<i>Hydrocotyle bonariensis</i>	Antúrio Selvagem	Herbáceo	Paisagístico

	CENTRO UNIVERSITÁRIO DO RIO GRANDE DO NORTE CURSO DE ARQUITETURA E URBANISMO TRABALHO DE CONCLUSÃO DE CURSO	PRANCHA: 07/09
TÍTULO DO TRABALHO: PARQUE JUNDU		CONTEÚDO DA PRANCHA: LISTA BOTÂNICA
AVENIDA PRAIA DE MURIÓ, PONTA NEGRA, NATAL, RIO GRANDE DO NORTE		
DISCENTE:	RAFAEL ANTONIO GOMES CARNEIRO	DATA: 15/09/2025
ORIENTADOR (A):	MISS LENE PEREIRA DA SILVA	ÁREA DO TERRENO: 12,35 ha
ÁREA DE INTERVENÇÃO:	8.499,95 m² (0,85 ha)	ESCALA: INDICADA
ÁREA PERMEÁVEL:	12,34 ha	

LISTA BOTÂNICA
JARDIM SENSORIAL POTIGUAR

JARDIM 'NÃO ME TOQUE'					CANTEIRO SENSORIAL VERMELHO					CANTEIRO SENSORIAL AZUL				
Figura	Nome Científico	Nome Popular	Crescimento	Interesse	Figura	Nome Científico	Nome Popular	Crescimento	Interesse	Figura	Nome Científico	Nome Popular	Crescimento	Interesse
	<i>Ceiba glaziovii</i>	Barriguda	Arbóreo	Paisagístico, Nocividade, Comestível		<i>Erythrina velutina</i>	Mulungu	Arbóreo	Paisagístico, Medicinal, Comestível		<i>Copernicia prunifera</i>	Carnaúba	Palmeira	Paisagístico, Químico
	<i>Ximenia americana</i>	Ameixa do Mato	Arbóreo	Nocividade, Comestível		<i>Amburana cearensis</i>	Cumaru	Arbóreo	Medicinal, Olfativo		<i>Pleroma heteromallum</i>	Orelha de Onça	Arbustivo	Paisagístico
	<i>Thevetia peruviana</i>	Chapéu de Napoleão	Arbustivo	Paisagístico, Nocividade, Medicinal		<i>Costus spiralis</i>	Cana do Brejo	Herbáceo	Paisagístico, Comestível		<i>Maranta zingiberina</i>	Biri	Herbáceo	Paisagístico
	<i>Allamanda cathartica</i>	Alamanda Amarela	Arbustivo	Paisagístico, Nocividade		<i>Schwartzia brasiliensis</i>	Norantea	Arbustivo	Paisagístico		<i>Eleutherine bulbosa</i>	Eluterine	Herbáceo	Paisagístico, Medicinal
	<i>Xiquexique gounellei</i>	Xique Xique	Herbáceo	Paisagístico, Nocividade, Comestível		<i>Tacinga inamoena</i>	Quipá	Herbáceo	Paisagístico, Comestível		<i>Ipomoea nil</i>	Ipoméia Azul	Trepadeira	Paisagístico
	<i>Cnidocolus urens</i>	Urtiga	Herbáceo	Paisagístico, Nocividade, Comestível		<i>Ipomoea quamoclit</i>	Cipó Esqueleto	Herbáceo	Paisagístico	CANTEIRO SENSORIAL VERDE				
	<i>Palicourea colorata</i>	Perpétua do Mato	Herbáceo	Nocividade	CANTEIRO SENSORIAL VIOLETA					Figura	Nome Científico	Nome Popular	Crescimento	Interesse
	<i>Ananas comosus</i>	Abacaxi	Herbáceo	Paisagístico, Nocividade, Comestível		<i>Bowdichia virgilioides</i>	Sapucaia	Arbóreo	Paisagístico, Medicinal, Comestível		<i>Genipa americana</i>	Embaúba	Arbóreo	Comestível
	<i>Melocactus zehntneri</i>	Xinxo	Herbáceo	Paisagístico, Nocividade, Comestível		<i>Lippia alba</i>	Cidreira	Arbustivo	Medicinal, Olfativo		<i>Paubrasilia echinata</i>	Pau Brasil	Arbóreo	Paisagístico, Químico
CANTEIRO SENSORIAL LARANJA						<i>Talinum paniculatum</i>	Beldroegão	Herbáceo	Paisagístico, Comestível		<i>Syagrus cearensis</i>	Catolé	Palmeira	Paisagístico, Comestível
Figura	Nome Científico	Nome Popular	Crescimento	Interesse		<i>Griffinia liboniana</i>	Grifínia	Herbáceo	Paisagístico		<i>Geonoma blanchetti</i>	Geonoma	Palmeira	Paisagístico
	<i>Cecropia pachystachia</i>	Embaúba	Arbóreo	Paisagístico		<i>Mimosa pudica</i>	Dormideira	Herbáceo	Paisagístico, Tátil		<i>Maranta divaricata</i>	Maranta	Herbáceo	Paisagístico, Medicinal
	<i>Sapindus saponaria</i>	Sabão de Soldado	Arbóreo	Químico, Cultural	CANTEIRO SENSORIAL ROXO						<i>Raddia portoi</i>	Bambuzinho	Herbáceo	Paisagístico
	<i>Myrciaria cuspidata</i>	Camboim	Arbustivo	Paisagístico, Comestível		<i>Brunfelsia uniflora</i>	Manacá de Cheiro	Arbustivo	Paisagístico, Olfativo		<i>Asplundia gardneri</i>	Asplundia	Herbáceo	Paisagístico
	<i>Eugenia azeda</i>	Ubaia Azeda	Arbustivo	Paisagístico, Comestível		<i>Himatanthus bracteatus</i>	Banana de Papagaio	Arbustivo	Paisagístico		<i>Cattleya granulosa</i>	Catléia	Epífita	Paisagístico, Olfativo
	<i>Hippeastrum puniceum</i>	Amarílis	Herbáceo	Paisagístico, Temporal		<i>Vellozia tubiflora</i>	Canela de Ema	Arbustivo	Paisagístico		<i>Vanilla palmarum</i>	Baunilha	Trepadeira	Paisagístico, Comestível, Olfativo
CANTEIRO SENSORIAL ROSA						<i>Ipomoea imperati</i>	Ipoméia Branca	Herbáceo	Paisagístico					
Figura	Nome Científico	Nome Popular	Crescimento	Interesse										
	<i>Alternanthera brasiliana</i>	Penicilina	Herbáceo	Paisagístico, Medicinal										
	<i>Oxalis triangularis</i>	Oxális	Herbáceo	Paisagístico										

LISTA BOTÂNICA
PARQUE ANFÍBIO

CANTEIRO ALAGÁVEL - Carnaúba					CANTEIRO - Penicilina					CANTEIRO - Urucum				
Figura	Nome Científico	Nome Popular	Crescimento	Interesse	Figura	Nome Científico	Nome Popular	Crescimento	Interesse	Figura	Nome Científico	Nome Popular	Crescimento	Interesse
	<i>Copernicia prunifera</i>	Carnaúba	Palmeira	Paisagístico, Químico		<i>Acrocomia intumescens</i>	Macaúba	Palmeira	Paisagístico, Comestível		<i>Bixa orellana</i>	Urucum	Arbustivo	Paisagístico, Químico, Comestível
	<i>Canna indica</i>	Biri	Herbáceo	Paisagístico, Biorremediação		<i>Allamanda blanchetti</i>	Alamanda roxa	Arbustivo	Paisagístico, Nocividade		<i>Caladium bicolor</i>	Caládium	Herbáceo	Paisagístico
CANTEIRO - Cipó Esqueleto						<i>Alternanthera brasiliana</i>	Penicilina	Herbáceo	Paisagístico, Medicinal		<i>Talinum Paniculatum</i>	Beldroegão	Herbáceo	Paisagístico, Comestível
Figura	Nome Científico	Nome Popular	Crescimento	Interesse	CANTEIRO - Catolé						<i>Ipomoea imperati</i>	Ipoméia Branca	Herbáceo	Paisagístico
	<i>Cecropia pachystachia</i>	Embaúba	Arbóreo	Paisagístico	Figura	Nome Científico	Nome Popular	Crescimento	Interesse	CANTEIRO - Aroeira Pimenteira				
	<i>Melocactus zehntneri</i>	Coroa de Frade	Herbáceo	Paisagístico, Comestível		<i>Syagrus cearensis</i>	Católé	Palmeira	Paisagístico, Comestível	Figura	Nome Científico	Nome Popular	Crescimento	Interesse
	<i>Anthurium pluricarinatum</i>	Antúrio Selvagem	Herbáceo	Paisagístico		<i>Maranta zingiberina</i>	Biri	Herbáceo	Paisagístico		<i>Schinus terenbinthifolius</i>	Aroeira Pimenteira	Arbóreo	Paisagístico, Comestível
	<i>Aechmea aquilega</i>	Xinxo	Herbáceo	Paisagístico		<i>Anthurium pluricarinatum</i>	Antúrio Selvagem	Herbáceo	Paisagístico		<i>Allamanda cathartica</i>	Alamanda Amarela	Arbustivo	Paisagístico, Nocividade
	<i>Ipomoea quamoclit</i>	Cipó Esqueleto	Herbáceo	Paisagístico		<i>Ipomoea imperati</i>	Ipoméia Branca	Herbáceo	Paisagístico	CANTEIRO - Sumaré				
CANTEIRO - Mulungu					CANTEIRO - Cana do Brejo					Figura	Nome Científico	Nome Popular	Crescimento	Interesse
Figura	Nome Científico	Nome Popular	Crescimento	Interesse	Figura	Nome Científico	Nome Popular	Crescimento	Interesse		<i>Tacinga inamoena</i>	Quipá	Herbáceo	Paisagístico, Comestível
	<i>Erythrine velutina</i>	Mulungu	Arbóreo	Paisagístico, Medicinal, Comestível		<i>Costus spiralis</i>	Cana do Brejo	Herbáceo	Paisagístico, Comestível		<i>Hohenbergia catingae</i>	Xinxo	Herbáceo	Paisagístico
	<i>Philodendron acutatum</i>	Impé de Cipó	Trepadeira	Paisagístico		<i>Eugenia azeda</i>	Ubaia Azeda	Arbustivo	Paisagístico, Comestível		<i>Cyrtopodium flavum</i>	Sumaré	Herbáceo	Paisagístico
	<i>Hippeastrum puniceum</i>	Amarílis	Herbáceo	Paisagístico, Temporal		<i>Philodendron acutatum</i>	Imbé de Cipó	Trepadeira	Paisagístico					
CANTEIRO - Lírio da Chuva						<i>Caladium bicolor</i>	Caládium	Herbáceo	Paisagístico					
Figura	Nome Científico	Nome Popular	Crescimento	Interesse		<i>Eleutherine bulbosa</i>	Eluterine	Herbáceo	Paisagístico, Medicinal					
	<i>Zephyrantes sylvatica</i>	Lírio da Chuva	Herbáceo	Paisagístico, Temporal		<i>Griffinia liboniana</i>	Grifínia	Herbáceo	Paisagístico					